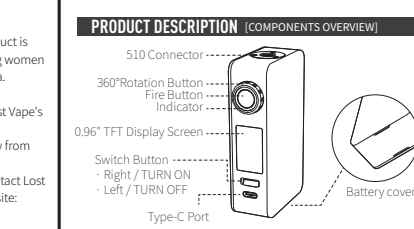




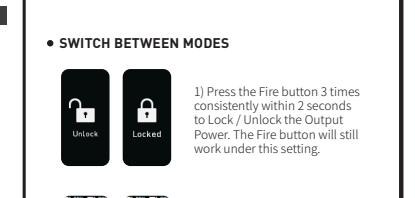
USER MANUAL

SAFETY WARNINGS
1. Warning For Vulnerable Consumer Groups: This product is not recommended for minors, pregnant or breast-feeding women...



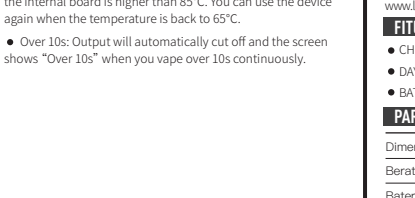
PRODUCT DESCRIPTION (COMPONENTS OVERVIEW)
MAIN FEATURE: QUEST 2.0 CHIP, 200W MAX OUTPUT POWER, 18650 DUAL BATTERIES (Not Included).
BASIC PARAMETERS: Dimension, Weight, Battery, Input Voltage, Battery Voltage, Output Voltage, Power Range, Input Current, Screen Pixel, Body Material.

HOW TO ADJUST WATTAGE
Turn round the Rotation Button to enter into power adjust mode. Clockwise the Rotation Button increases power by step...



TURN ON/TURN OFF
PUFF TIME DISPLAY & PUFF COUNT RESET
CHECK THE BATTERY LEVEL
The LED indicators will flash while vaping or charging to remain the battery capacity.

DESCRIPTION OF WARNING
Low Battery: This message means battery voltage below 3.3V before use or lower than 2.85V when you are using...



SWITCH BETWEEN MODES
Press the Fire button 3 times consistently within 2 seconds to Lock / Unlock the Output Power. The Fire button will still work under this setting.

PERINGATAN KESELAMATAN
Peringatan Untuk kelompok konsumen yang rentan: Produk ini tidak direkomendasikan untuk anak di bawah umur...



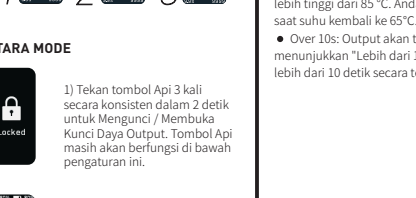
DESKRIPSI PRODUK (GAMBARAN UMUM KOMPONEN)
FITUR UTAMA: CHIP QUEST 2.0, PENGISIAN CEPAT TIPE-C, DAYA OUTPUT MAKS 200W.
PARAMETER DASAR: Dimensi, Berat, Baterai, Tegangan Masuk, Tegangan Baterai, Tegangan Keluar, Rentang Daya, Arus Maksimal, Pixel Layar, MATERIAL TUBUH.

CARA MENYESUAIKAN WATTAGE
Putar Tombol Rotasi untuk masuk ke mode penyesuaian daya. Searah jarum jam, Tombol Rotasi meningkatkan daya...



BERALIH ANTARA MODE
Tekan Tombol Api 3 kali secara konsisten dalam 2 detik untuk Mengunci / Membuka Kunci Daya Output.

DESKRIPSI PERINGATAN
Low Battery: Pesan ini berarti tegangan baterai di bawah 3.3V sebelum digunakan atau lebih rendah dari 2.85V saat Anda menggunakan...



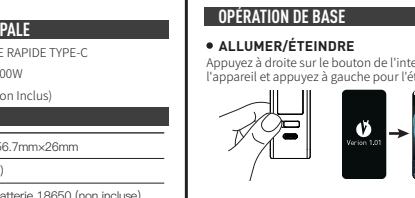
TAMPILAN WAKTU PUFF & RESET HITUNGAN PUFF
Waktu Puff ditampilkan setelah setiap vaping. Dalam keadaan mati, tekan Tombol Api & nyalakan Tombol Sakelar untuk mengatur ulang jumlah embusan.

AVERTISSEMENTS DE SÉCURITÉ
Avertissements pour les groupes de consommateurs vulnérables: Ce produit est déconseillé aux mineurs, aux femmes enceintes ou allaitantes...



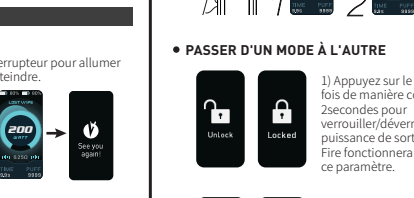
DESCRIPTION DU PRODUIT (Vue d'ensemble des composants)
CARACTÉRISTIQUE PRINCIPALE: PUFFE QUEST 2.0, CHARGE RAPIDE TYPE-C, PUISSANCE DE SORTIE MAX 200W.
PARAMÈTRES DE BASE: Dimension, Poids, Batterie, Tension d'entrée, Tension de la batterie, Tension de sortie, Plage de puissance, Courant d'entrée, Pixel d'écran, Matièreu du corps.

COMMENT RÉGLER LA PUISSANCE
Tournez le bouton de rotation pour entrer en mode de réglage de la puissance. Dans le sens des aiguilles d'une montre, le bouton de rotation augmente la puissance par étapes...




PASSER D'UN MODE À L'AUTRE
Appuyez sur le bouton Fire 3 fois de manière cohérente en 2 secondes pour verrouiller/déverrouiller la puissance de sortie.

DESCRIPTION DE L'AVERTISSEMENT
Low Battery: ce message signifie que la tension de la batterie est inférieure à 3.3 V avant utilisation ou inférieure à 2.85 V lorsque vous l'utilisez.



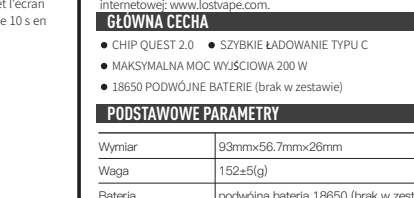
OPIS PRODUKTU (PRZEGLĄD KOMPONENTÓW)
POSTAWOWE PARAMETRY: Wymiar, Waga, Batéria, Napięcie wejściowe, Napięcie akumulatora, Napięcie wyjściowe, Zakres mocy, Prąd wyjściowy, Pikiel ekranu, Materiał korpusu.

OSTRZEŻENIA DOTYCZĄCE BEZPIECZEŃSTWA
Ostrzeżenie dla wrażliwych grup konsumentów: Ten produkt nie jest zalecany dla dzieci, kobiet w ciąży lub karmiących piersią...



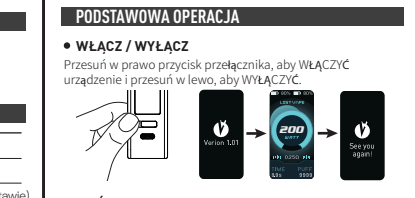
OPIS PRODUKTU (PRZEGLĄD KOMPONENTÓW)
POSTAWOWE PARAMETRY: Wymiar, Waga, Batéria, Napięcie wejściowe, Napięcie akumulatora, Napięcie wyjściowe, Zakres mocy, Prąd wyjściowy, Pikiel ekranu, Materiał korpusu.

JAK DOSTOSOWAĆ MOC
Obróć przycisk obrotowy, aby wejść w tryb regulacji mocy. Zgodnie z ruchem wskazówek zegara przycisk Obróć zwiększa moc...



PRZELĄCZANIE MIĘDZY TRYBAMI
Naciśnij przycisk ognia 3 razy konsekwentnie w ciągu 2 sekund, aby zablokować/odblokować moc wyjściową.

OPIS OSTRZEŻENIA
Low Battery: Ten komunikat oznacza, że napięcie baterii jest niższe niż 3.3V przed użyciem lub niższe niż 2.85V podczas używania.



OPIS OSTRZEŻENIA
Low Battery: Ten komunikat oznacza, że napięcie baterii jest niższe niż 3.3V przed użyciem lub niższe niż 2.85V podczas używania.

AVVERTENZE DI SICUREZZA
1. Avvertenze per gruppi di consumatori a rischio: questo prodotto non è raccomandato per i minori...



DESCRIZIONE DEL PRODOTTO (PANORAMICA DEI COMPONENTI)
OPERAZIONE BASE: Accendere/Spengere, Passa tra modalità, Verificare il livello della batteria.

COME REGOLARE LA WATT
Ruotare il pulsante di rotazione per entrare in modalità di regolazione della potenza. In senso orario il pulsante di rotazione aumenta la potenza in modo graduale...



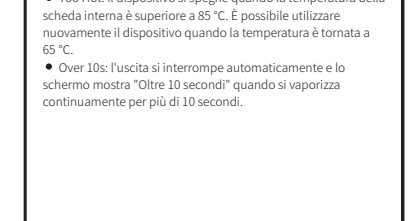
DESCRIZIONE DI AVVERTIMENTO
Low Battery: Questo messaggio indica che la tensione della batteria è inferiore a 3.3 V prima dell'uso...

SICHERHEITSWARNUNGEN
1. Warnung für Risiko Verbrauchergruppen: Dieses Produkt wird nicht für Minderjährige, schwangere oder stillende Frauen...



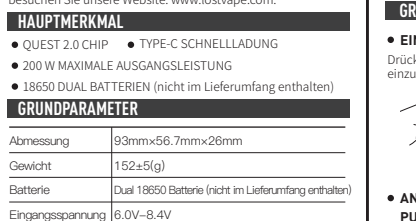
PRODUKT-BESCHREIBUNG (KOMponenten-BESCHREIBUNG)
EIN/AUS
Zwischen Modi wechseln

ADVERTENCIA DE SEGURIDAD
1. Advertencia para grupos de consumidores en riesgo: Este producto no está recomendado para menores, mujeres embarazadas...



DESCRIPCION DE ADVERTENCIA
Low Battery: este mensaje significa que el voltaje de la batería está por debajo de 3.3v antes de usar...

AVVERTENZE DI SICUREZZA
1. Avvertenze per gruppi di consumatori a rischio: questo prodotto non è raccomandato per i minori...




DESCRIZIONE DEL PRODOTTO (PANORAMICA DEI COMPONENTI)
OPERAZIONE BASE: Accendere/Spengere, Passa tra modalità, Verificare il livello della batteria.

COME REGOLARE LA WATT
Ruotare il pulsante di rotazione per entrare in modalità di regolazione della potenza. In senso orario il pulsante di rotazione aumenta la potenza in modo graduale...



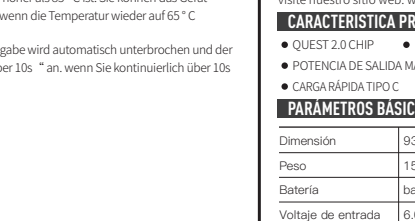
DESCRIZIONE DI AVVERTIMENTO
Low Battery: Questo messaggio indica che la tensione della batteria è inferiore a 3.3 V prima dell'uso...

SICHERHEITSWARNUNGEN
1. Warnung für Risiko Verbrauchergruppen: Dieses Produkt wird nicht für Minderjährige, schwangere oder stillende Frauen...



PRODUKT-BESCHREIBUNG (KOMponenten-BESCHREIBUNG)
EIN/AUS
Zwischen Modi wechseln

ADVERTENCIA DE SEGURIDAD
1. Advertencia para grupos de consumidores en riesgo: Este producto no está recomendado para menores, mujeres embarazadas...



DESCRIPCION DE ADVERTENCIA
Low Battery: este mensaje significa que el voltaje de la batería está por debajo de 3.3v antes de usar...

